

ತರಗತಿ : 8



ವಿಷಯ : ವಿಜ್ಞಾನ



ಘಟಕ : ಉನ್ನತ ಸಸ್ಯಗಳಲ್ಲಿ ಸಂತಾನೋತ್ಪತ್ತಿ

ದಿನಾಂಕ :-----ಲಿಂಡ -----ರವರೆಗೆ

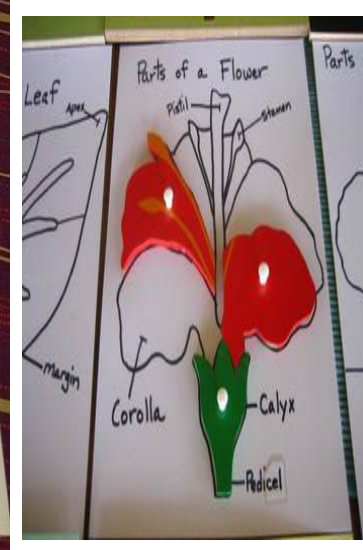




ಶಿಕ್ಷಕರ ಹೆಸರು : ಪ್ರಭ.ಪಿ. , ಸ.ಪ್ರೌ.ಶಾ, ಗೌರಗುಂಟಿಪಾಳ್ಯ


ಮೌಲ್ಯಮಾಪನ ತಂತ್ರ ಮತ್ತು ಸಾಧನ : ಗುಂಪು ಚಟುವಟಿಕೆ/ಚಟುವಟಿಕೆಗಳ ಅಂಶಗಳಿಂದ ಶ್ರೇಣೀಕರಣ

1. ಯಾವುದಾದರೊಂದು ಹೂವು, ಹೂವಿನ ಭಾಗಗಳನ್ನು ಒಣಗಿಸಿ, ರಚನೆಗೆ ಅಂಟಿಸಿ ,ಹೆಸರಿಸಿ(ನೀವು ತಯಾರಿಸಬಹುದಾದ ಮಾದರಿಯ ಕೆಲವು ಉದಾಹರಣೆಗಳನ್ನು ಕೆಳಗೆ ಕೊಟ್ಟಿದೆ))

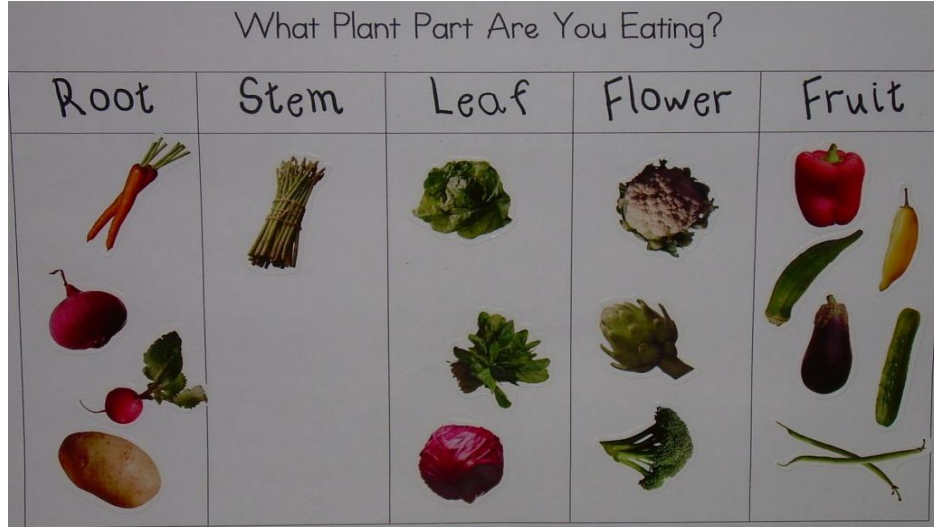
ಸಸ್ಯ	ಹೂವು	ಹೂ ತೊಟ್ಟು	ಪುಷ್ಪಪಾತ್ರ	ಪುಷ್ಪದಳ	ಪುಂಕೇಸರ	ಶಲಾಕೆ



2. ಪ್ರತಿಯೊಂದು ಗುಂಪಿನವರು ಒಂದು ಮಾದರಿ ಹೂವಿನ ಅಂದವಾದ ಚಿತ್ರ ಬಿಡಿಸಿ ತರುವುದು/ದಾಸವಾಳದ ಹೂವನ್ನು ತರುವುದು ಮತ್ತು ಇನ್ನೊಂದು ಗುಂಪಿನವರಿಗೆ ಬಂದು ಇವರು ಕೇಳಿದ ಭಾಗಗಳನ್ನು ತೋರಿಸಲು ಹೇಳುವುದು/ ಹೂವಿನ ಭಾಗಗಳ ಹೆಸರನ್ನು ಕಾರ್ಡ್‌ನಲ್ಲಿ ಬರೆದು ತಂದು ಹೂವಿನ ಪಕ್ಕ ಬೋಡಿಸಲು ಹೇಳುವುದು.



3. ಈ ಕೆಳಗಿನ ಮಾದರಿಯಂತೆ ಪ್ರತಿನಿತ್ಯ ನೀವು ಆಹಾರವಾಗಿ ಉಪಯೋಗಿಸುವ ಸಸ್ಯ ಪದಾರ್ಥಗಳನ್ನು ಬೇರು, ಕಾಂಡ, ಎಲೆ,ಹೂವು,ಹಣ್ಣು, ಬೀಜಗಳಾಗಿ ವಿಂಗಡಿಸಿ ಪಟ್ಟಿ ಮಾಡಿ/ಚಿತ್ರ ಅಂಟಿಸಿ/ಚಿತ್ರ ಬರೆಯಿರಿ

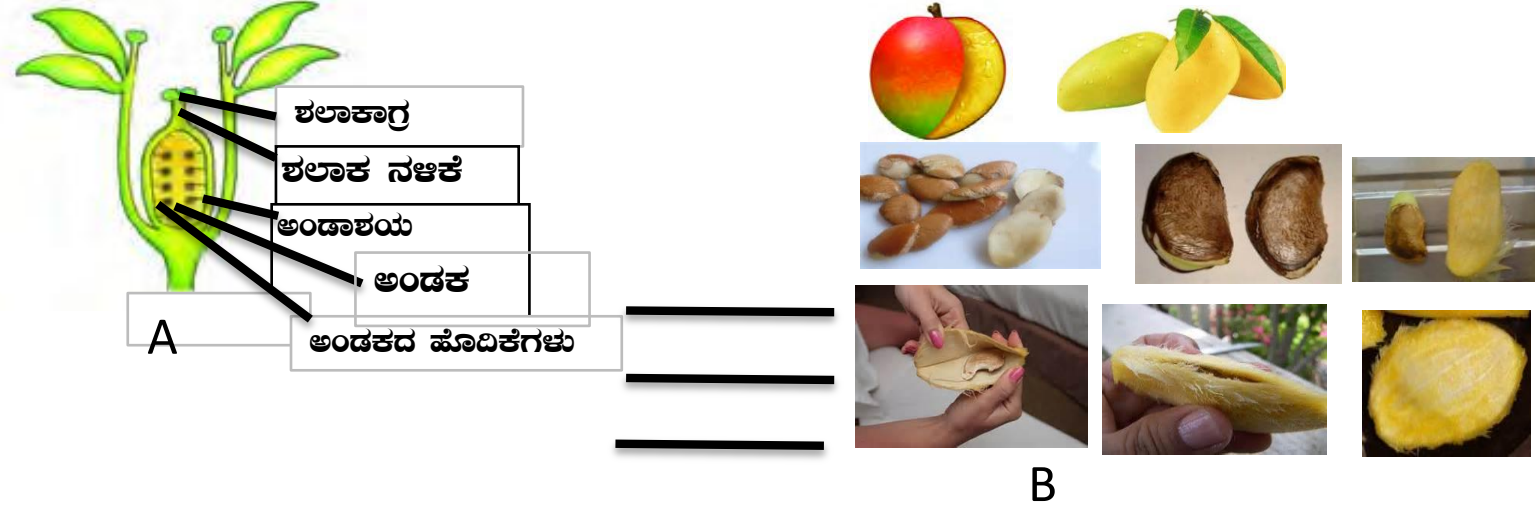


ನೀವು ಸಸ್ಯದ ಯಾವ ಭಾಗವನ್ನು ಆಹಾರವಾಗಿ ಉಪಯೋಗಿಸುತ್ತಿದ್ದೀರಾ?					
ಬೇರು	ಕಾಂಡ	ಎಲೆ	ಹೂವು	ಹಣ್ಣು	ಬೀಜ

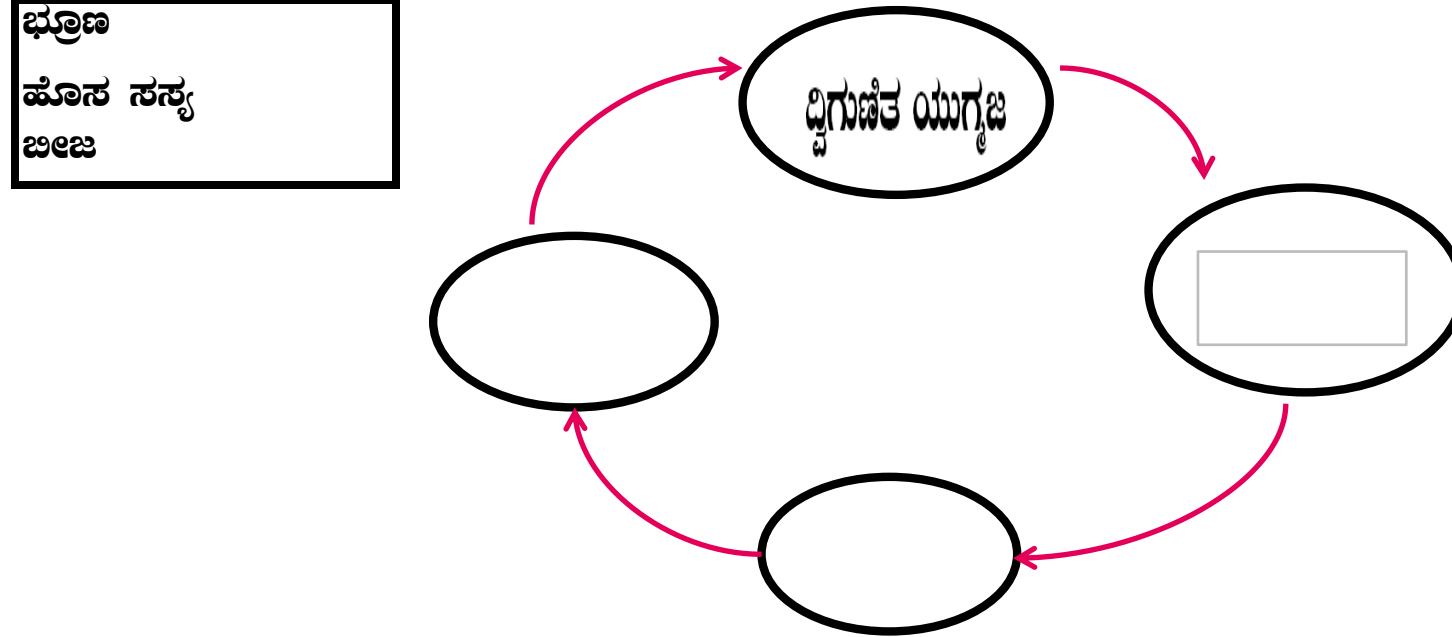
4. ಹೊಂದಿಸಿ ಬರೆಯಿರಿ / ಅಯಾ ಚಿತ್ರಗಳ ಕೆಳಗೆ ಸರಿಹೊಂದುವ ಶಿರ್ಷಿಕೆಗಳನ್ನು ಆಯ್ದು ಬರೆಯಿರಿ :-

1. ಸ್ವಕೀಯ ಪರಾಗಸ್ಥಳ	
2. ಪರಕೀಯ ಪರಾಗಸ್ಥಳ	
3. ಗಾಳಿ	
4. ನೀರು	
5. ಬಸವನ ಹುಳು	
6. ಬಾವಲಿ	
7. ಕೀಟ	
8. ಹಕ್ಕಿ	

5. ಕೊಟ್ಟಿರುವ ಚಿತ್ರದಲ್ಲಿ A ನ ಯಾವ ಭಾಗ B ಆಗಿ ಮಾರ್ಪಾಟಾಗಿದೆ.



6. ಕೆಳಗೆ ಕೊಟ್ಟಿರುವ ಪದಗಳನ್ನು ಸರಿಯಾದ ಜಾಗದಲ್ಲಿ ತುಂಬ :-



7. ಬೇಳೆಕಾಳುಗಳು, ಏಕದಳ ಕಾಳುಗಳು , ಮತ್ತು ಮಿಲೆಟ್ ಗಳನ್ನು ಸಂಗ್ರಹಿಸಿ ಕವರ್ ಗಳಲ್ಲಿ ಹಾಕಿ ಒಂದು ರಟ್ಟಿಗೆ ಪಿನ್ ಮಾಡಿ.



ಈ ಘಟಕದ ಎಲ್ಲಾ ಚಟುವಟಿಕೆಗಳ ಅಂಶಗಳಿಂದ ಶ್ರೇಣೀಕರಣ

ಚಟುವಟಿಕೆ 1	ಪರಿಕಲ್ಪನೆ-1 ಅಂಶ	ಹಬೇರಿಯಂ ತಯಾರಿಸುವಿಕೆ - 2 ಅಂಶ
ಚಟುವಟಿಕೆ 2	ಪರಿಕಲ್ಪನೆ-1 ಅಂಶ	ಹೂವಿನ ಭಾಗಗಳನ್ನು ತೋರಿಸುವ ಚಿತ್ರ ಕೌಶಲ್ಯ-2 ಅಂಶ
ಚಟುವಟಿಕೆ 3	ಪರಿಕಲ್ಪನೆ-1 ಅಂಶ	ಚಿತ್ರ ರಚನೆ/ ಬರಿಸುವಿಕೆ -2 ಅಂಶ
ಚಟುವಟಿಕೆ 4	ಪರಿಕಲ್ಪನೆ-1 ಅಂಶ	
ಚಟುವಟಿಕೆ 5	ಪರಿಕಲ್ಪನೆ-1 ಅಂಶ	
ಚಟುವಟಿಕೆ 6	ಪರಿಕಲ್ಪನೆ-1 ಅಂಶ	
ಚಟುವಟಿಕೆ 7	ಪರಿಕಲ್ಪನೆ-1 ಅಂಶ	ಸಂಗ್ರಹಣೆ-2 ಅಂಶ